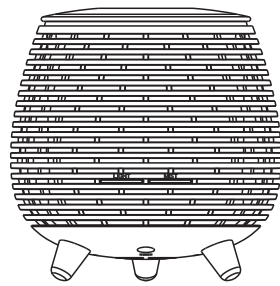


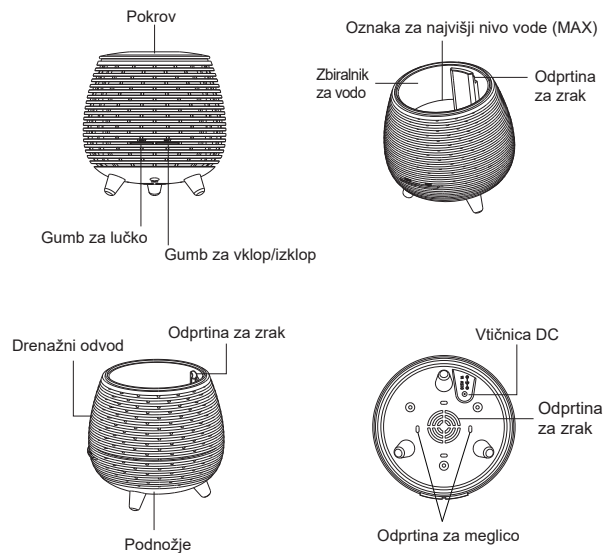
# WALLY

## Razpršilnik arom

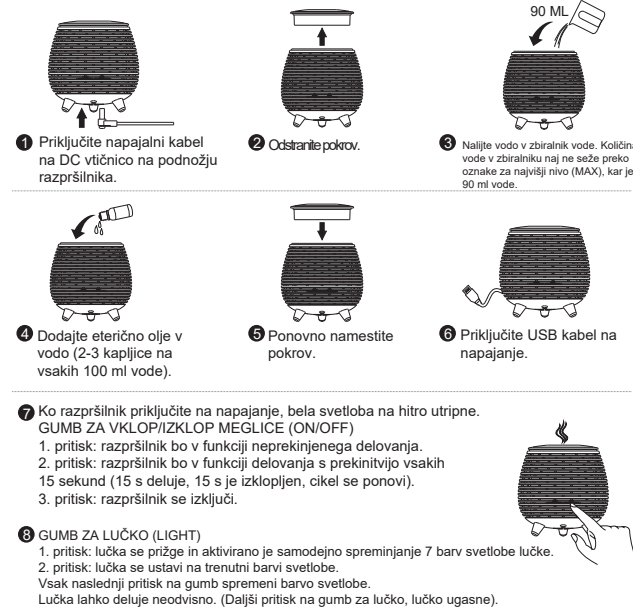
### Navodila za uporabo



#### SESTAVNI DELI IZDELKA



#### DELOVANJE



#### PRIPOROČILA

- Za dodajanje vode v zbiralnik uporabljate le merilno posodico. Nikoli je ne natočite neposredno iz pipe.
- Uporabljajte le 100 % čista in naravna eterična olja Gisa Wellness; ne uporabljajte sintetičnih dišav. Pred zamenjavo eteričnega olja prosimo, da razpršilnik očistite v skladu z navodili za vzdrževanje.
- Povsem običajno je, da različna vlažnost in temperatura vplivata na količino meglice.
- Meglica naj ne pihata neposredno na pohištvo, oblačila, stene itd.
- Eterična olja lahko puščajo madeže. Če ga ponesreči polijete, ga takoj obrišite z mehko krpo.
- Po vsaki uporabi iz higienskih razlogov odlijte preostalo vodo in zbiralnik vode obrišite s krpo do suhega.
- Če razpršilnika ne uporabljate daljše časovno obdobje je treba zbiralnik vode izprazniti in posušiti ter razpršilnik pospraviti na suho mesto.
- Ko se razpršilnik priključi na električno omrežje, je v načinu izklopljen (OFF).
- Če v zbiralniku ni več zadosti vode se razpršilnik samodejno ugasne. Vse funkcije razpršilnika bodo ugasnjene.

#### TEHNIČNE SPECIFIKACIJE

Velikost:	118*118*119mm
Teža:	pribl. 280g
Vhodna napetost:	DC 5V ±1A
Dolžina kabla:	pribl. 150cm
Poraba električne energije:	pribl. 5W
Nastavitev časa delovanja:	neprekinjeno delovanje/delovanje s prekinitvijo
Prostornina zbiralnika za vodo:	90ML
Material:	PP / ABS
Priloženi dodatki:	USB kabel, navodila za uporabo
Ultrazvočni valovi:	3M

#### VZDRŽEVANJE

Potem, ko ste razpršilnik uporabili 5-6-krat ali ste ga uporabljali 3-5 dni, ga očistite po naslednjih navodilih:

1. Razpršilnik izklopite iz električnega omrežja in odstranite napajalnik.
2. Če je v zbiralniku za vodo ostalo kaj vode, jo izlijte, pri tem pazite, da ga ne izpraznite na strani, kjer se nahaja dovod zraka. (Slika 1)
3. V zbiralnik za vodo 2-3 krat brizgnite razmaščevalno sredstvo za kuhinjsko uporabo. Pustite delovati nekaj minut, nato raztopino odlijte in sperite zbiralnik. Obrišite z mehko krpo; izogibajte se območju ultrazvočne vibracijske plošče, ki ga lahko nežno očistite z vatirano palčko.
4. Ne uporabljajte drugih agresivnih izdelkov (npr. Medicinskega razredčila, kisa ali alkohola), saj lahko s tem povzročite okvaro na razpršilniku ter izbris posameznih oznak na razpršilniku.



(Slika 1)

#### PREVIDNOSTNI UKREPI

Pred uporabo izdelka natančno preberite naslednje previdnostne ukrepe. Naslednji previdnostni ukrepi so zasnovani tako, da preprečijo nesreče vam ali drugim in/ali poškodbe razpršilnika.

Opozorilo: lahko povzroči resne telesne poškodbe.

- Shranjujte izven dosega otrok in dojenčkov, ki bi si napajalni kabel lahko ovili okoli vratu in s tem povzročili smrt zaradi zadušitve.
- Ne dovolite, da nestrokovne osebe predelujejo, razstavljajo ali popravljajo izdelek. Če je izdelek treba popraviti stopite v stik s svojim prodajalcem.
- Izogibajte se padcu razpršilnika ali močnemu udarcu po razpršilniku.
- V primeru pojavnosti neobičajnih vonjav, zvokov ali nenormalnega delovanja takoj prenehajte z uporabo.
- Naprave oz. njenih delov se ne dotikajte z mokrimi rokami.
- Preprečite, da kovinski predmeti (kot so ključi) pridejo v stik s sponkami ali vtičem.
- Ne režite, ne poškodujte in ne spreminjajte napajalnega kabla; prav tako ne postavljajte ničesar težkega na napajalni kabel. Taka dejanja lahko povzročijo električni udar ali požar.

Opozorilo: lahko poškoduje izdelek.

- Ne dovolite, da pride tekočina v enoto, saj lahko povzroči nepopravljivo škodo na enoti.
- Kadar enote ne uporabljate, jo izklopite iz vtičnice.
- Ko enota deluje, je ne pokrivajte z ničemer.
- Enoto postavite na varno mesto, kjer ni nevarnosti, da bi se kdo spotalnil ob napajalni kabel oz. bi prišlo do poškodb razpršilnika.
- Izogibajte se uporabi enote na mestih, kjer je:
  - neposredna sočna svetloba, visoka temperatura, velika vlažnost ali prašnost.
- Shranjujte ločeno od elektronske opreme: televizorjev, avdio opreme.

#### ODPRAVLJANJE TEŽAV

Če razpršilnik po vključitvi ne deluje pravilno, preverite spodnjo tabelo:

Razpršilnik se ne vklopi	<ul style="list-style-type: none"> <li>• Ali je v zbiralniku dovolj vode?           <ul style="list-style-type: none"> <li>– V zbiralnik dolijte vodo.</li> </ul> </li> <li>• Ali je nivo vode preko oznake MAX?           <ul style="list-style-type: none"> <li>– Zmanjšajte količino vode, da bo nivo vode pod oznako MAX.</li> </ul> </li> </ul>
Razpršilnik se med delovanjem nenadoma izklopi	<ul style="list-style-type: none"> <li>• Ali je nivo vode preko oznake MAX?           <ul style="list-style-type: none"> <li>– Zmanjšajte količino vode, da bo nivo vode pod oznako MAX.</li> </ul> </li> <li>• Preverite, ali je USB kabel pravilno priključen, ga izklopite in znova priključite.</li> </ul>
Nobene meglice ali nenavadno pršenje meglice	<ul style="list-style-type: none"> <li>• Ali je v zbiralniku dovolj vode ali jo je preveč?           <ul style="list-style-type: none"> <li>– V zbiralnik dolijte vodo, vendar naj nivo vode ne bi preko oznake MAX.</li> </ul> </li> <li>• Ali je na ultrazvočni plošči umazanija?           <ul style="list-style-type: none"> <li>– Preberite poglavje VZDRŽEVANJE in ustrezno očistite zbiralnik.</li> </ul> </li> <li>• Ali je v odprtini za odvod zraka umazanija?           <ul style="list-style-type: none"> <li>– Če je odprtina polna prahu jo očistite s krtačko.</li> </ul> </li> </ul>
Uhanje vode iz razpršilnika	<ul style="list-style-type: none"> <li>• Ali je temperatura prenizka oz. visoka vlažnost?           <ul style="list-style-type: none"> <li>– V teh pogojih se meglica lahko hitro utekočini in nastanejo vodne kapljice. Prosimo obrišite kapljice.</li> </ul> </li> </ul>

#### GARANCIJSKI LIST

Izjavljamo, da je ta izdelek testiran in certificiran. Naprava ima 2-letno garancijo za proizvodne napake, nastale med ustreznim obratovanjem v skladu s tem navodilom. Za popravilo v garancijskem obdobju se obrnite na podjetje Medisanus d.o.o., poslovna cesta Tržaška cesta 134, 1000 Ljubljana e-mail: info@medisanus.com

Če v garancijskem obdobju pride do okvare, vrnite razpršilnik skupaj z embalažo, priloženo opremo ter računom, v podjetje Medisanus d.o.o. in izdelek vam bomo brezplačno popravili. Če se je izdelek pokvaril v garancijskem roku, ga prinesite ali pošljite uvozniku na brezplačno popravilo, skupaj s tem priročnikom, potrjenim garancijskim listom ali računom, glavnim delom naprave ter dodatki. Vendar pa v spodaj navedenih primerih ne moremo opraviti brezplačnega popravila kljub veljavnemu garancijskemu roku.

Ta garancija ne velja v naslednjih primerih:

- če nastopijo težave po več kot 2 letih od dneva nakupa;
- če ne predložite dokazila o nakupu;
- če je naprava odprta in/ali poškodovana;
- če se je difuzor pokvaril zaradi padca, če je bil uporabljen v vodi ali če je bil nepravilno uporabljen;
- če niso bila upoštevana navodila za čiščenje in vzdrževanje;
- če se uporabijo dišave s kemikalijami, PEG 40 Castor Oil ali kakšne druge snovi, ki niso 100-odstotno naravno čiste;
- v primeru požara, potresa, poplavl, erozije, vojne ali drugih naravnih nesreč.
- v primeru selitve v drugo državo ali da ste izdelek dobili kot darilo in je bil kupljen v tujini, se obrnite na center za pomoč strankam, na brezplačno telefonsko številko (800 64 28 08), saj uvoznik v tujini ne odgovarja več.

V primeru popravil in zamenjav s strani MediSanus d.o.o. teče garancijska doba za zamenjano napravo še do konca preostalega časa kupljene naprave. Čeprav bo izdelek popravljen brezplačno in v skladu s predpisi v tem priročniku, ne nameravamo omejiti pravne pravice kupca. Glede popravil po izteku garancijskega roka se obrnite na uvoznika.

Osebnih podatki (ime, naslov itd.), zapisani v garancijskem listu, morajo biti pravilni in veljavni. Uporabljene bodo za ustrezno reševanje garancije. Prosimo za razumevanje. Osebnih podatki kupca ne bodo razkriti, posojeni ali pokazani tretji osebi brez njegove privolitve, razen v posebnih primerih. To pomeni v primerih na zahtevo uradnih institucij ali z namenom zaščiti pravice in lastnino našega podjetja ipd.

Produced and distributed by Gisa sri  
Via Trecate 13 E  
28068 Romentino (NO) Italy  
www.gisawellness.com

